

Dear renter, we kindly ask you to perform the following steps. This way, we can keep the boats clean together, allowing the next renter to enjoy in a whisper-quiet environment as well.


- Step 1:** Ensure that the boat is securely moored to the shore.
- Step 2:** Turn off the boat using the link provided in the email or SMS.
- Step 3:** Recharge the boat to prevent issues for the next customer.
- Step 4:** Leave the boat tidy and clean, and take your waste with you.
- Step 5:** Take a photo of the interior and exterior of the boat.
- Step 6:** Put the cover back on the boat if necessary.

Thank you for your cooperation, and see you next time.

Best regards from Team Happywhale.




 **Explanation video**



 **Available routes**



 **Contact information**



Liebe Mieter, wir möchten euch bitten, die folgenden Schritte zu befolgen. Auf diese Weise können wir gemeinsam die Boote sauber halten, und der nächste Mieter kann ebenfalls in einer flüsterleisen Umgebung genießen.


- Schritt 1:** Stellen Sie sicher, dass das Boot ordnungsgemäß am Ufer befestigt ist.
- Schritt 2:** Schalten Sie das Boot mit dem erhaltenen Link in der E-Mail oder SMS aus.
- Schritt 3:** Setzen Sie das Boot wieder an das Ladegerät, um Probleme für den nächsten Kunden zu vermeiden.
- Schritt 4:** Lassen Sie das Boot ordentlich und sauber zurück und nehmen Sie Ihren Abfall mit.
- Schritt 5:** Machen Sie ein Foto vom Innen- und Außenbereich des Bootes.
- Schritt 6:** Setzen Sie bei Bedarf die Abdeckung wieder auf das Boot.

Vielen Dank für Ihre Mitarbeit und bis zum nächsten Mal.

Herzliche Grüße vom Team Happywhale.



 **Erklärvideo**



 **Verfügbare Routen**



 **Kontaktinformationen**

